

CALIFICACIÓN DE RIESGO:

 FITCH
AA+u

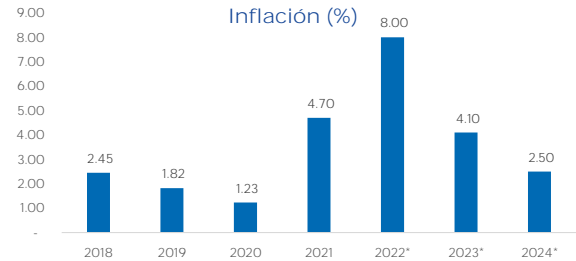
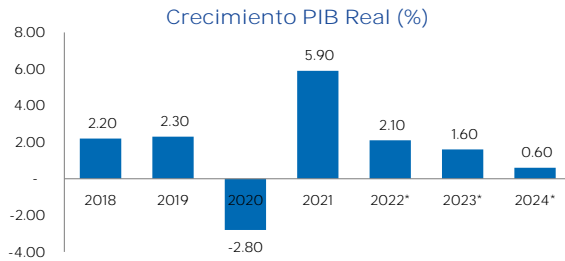
 MOODY'S
Aaa

 S&P
AA+u

INDICADORES MACRO

Indicadores Macro	2018	2019	2020	2021	2022*	2023*	2024*	
Crecimiento PIB Real (%)	2.20	2.30	-2.80	5.90	2.10	1.60	0.60	
Inflación (%)	2.45	1.82	1.23	4.70	8.00	4.10	2.50	
Tasa de Desempleo (%)	3.89	3.68	8.09	5.36	3.60	3.70	4.50	
Tasa Interés Banco Central (%)	-	2.14	2.09	2.94	3.63	4.50	5.50	4.05
Balance Cta. Corriente (% PIB)	-	2.14	2.09	2.94	3.63	3.90	3.30	3.20
Deuda de Gobierno (% PIB)	77.60	79.40	100.30	99.70	97.80	97.30	99.80	

* Proyección



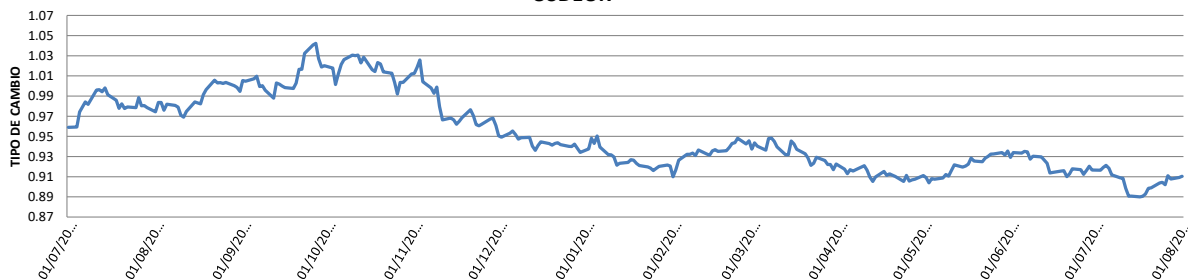
Fuente: Bloomberg

INFORMACIÓN RELEVANTE

La decisión de Fitch Ratings de rebajar la calificación crediticia del gobierno de EE.UU. trayectoria de la deuda, justo cuando la economía más grande del mundo se está sacudiendo los pronósticos de una recesión inminente.

En la última semana, el presidente Jerome Powell dijo que la Reserva Federal está ya no esperan una recesión en EE.UU., incluso después de las alzas de tasas de interés más agresivas en décadas, y los economistas de Bank of America Corp. desechado su pronóstico de recesión. Sigue apareciendo evidencia de fortaleza duradera entre los consumidores y las empresas: los datos publicados el miércoles mostraron que las empresas estadounidenses añadieron más empleos en julio de lo esperado. Todo eso es un marcado contraste con 2011, cuando S&P Global Ratings despojó a EE.UU. de su calificación AAA. En ese entonces, la economía se estaba recuperando de la crisis financiera mundial y desempleo fue de alrededor del 9%. Ahora está en 3.6%, cerca del nivel más bajo en décadas.

La decisión de Fitch de reducir un nivel el grado de crédito soberano de EE.UU. de AAA a AA+ destaca la acumulación de deuda que EE.UU. ha acumulado en los últimos años, en gran parte debido al estímulo pandémico y a los recortes de impuestos. Más recientemente, el gobierno también ha lanzado programas de inversión en infraestructura, tecnología y energía limpia. Mientras tanto, el costo de los préstamos se ha disparado a medida que la Fed elevó las tasas de interés Máximo de 22 años.

TIPO DE CAMBIO
DÓLAR AMERICANO
USDEUR


Fuente: Bloomberg

TÍTULOS INSCRITOS

Títulos	Vencimiento	Moneda	Mínimo Inversión	Interés Nominal %
T Govt 2 years	31/12/2024	USD	\$ 100.00	1.75
T Govt 4 years	30/11/2026	USD	\$ 100.00	1.63
T Govt 5 years	15/11/2027	USD	\$ 100.00	2.25
T Govt 9 years	15/08/2031	USD	\$ 100.00	1.25
T Govt 29 years	15/08/2051	USD	\$ 100.00	2.00

Realizado por: Carlos Daboub
Revisado por: Gerardo Martinez
Fecha de elaboración: Agosto 2023

Nota de Responsabilidad: La información que contiene este documento se ofrece con el único propósito de brindar información actualizada y en ningún momento se deberá considerar como una oferta para comprar y/o vender títulos valores u otros instrumentos financieros. Ninguna información en este documento se considerará como asesoría en materia de inversiones. La información y opiniones en este correo provienen de fuentes en las que SGB confía: sin

CONTÁCTANOS

Teléfono: +503 2121-1800

@SGB URSATILES